

全日本柔道連盟主催大会における柔道衣コントロールの運用について

2023年7月24日

全日本柔道連盟審判委員会・大会事業委員会

本連盟主催大会における柔道衣コントロールについては、以下の通り実施する。

規程に満たない場合、試合する権利がなくなり、試合がまだ始まっていなかった場合には「不戦勝ち」または、試合がすでに始まっていた場合には「棄権勝ち」が相手に与えられる。

- 1 IDカードとゼッケン、柔道衣の色(紐)、帯の色が合っているかを確認。
※帯は黒帯のみ(無段者の白帯を除く)とする。
- 2 「柔道衣の氏名等の表示」に適合しているか、指定の広告・ゼッケンが正しく縫い付けられているか、破れ・血痕がないか、おおむね乾燥し不快なおいがないかを確認。
- 3 認証ラベルの確認。

上衣・下穿き 「IJF ロゴ(赤)」又は「JU0000・JUB000の赤文字ラベル」のみ使用可。

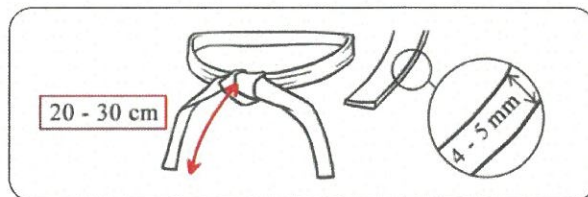
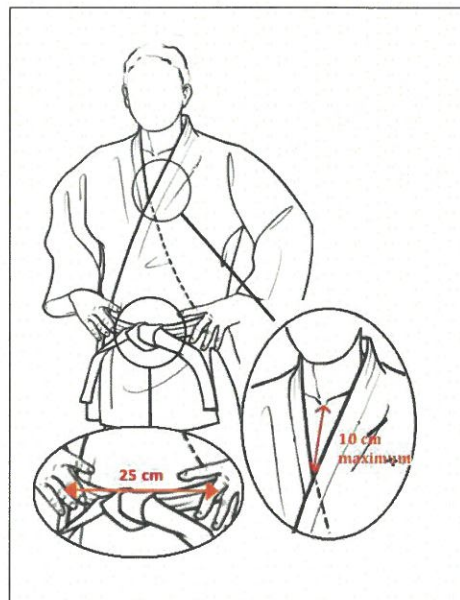
帯 「IJF ロゴ(赤・青)」又は「JU0000の赤・黒のラベル」が使用可。

※認証ラベルの剥がれた柔道衣の着用は認めない。

※原則として、上衣・下穿きのメーカーは同一であること。

- 4 上衣の大きさ・帯の長さを確認。

- ① 測定器を用いて、胸骨の上部頂点から襟の交差部までの垂直直線距離が10cm以下であることを確認。
- ② 帯が腰骨の位置で正しくきつく締められた状態であることを確認。その後、測定器を用いて、上衣を前で重ねた際に2つの下襟の距離が水平に25cm以上であることを確認。
- ③ 測定器を用いて、帯が中央の結び目から端まで20~30cmに収まっているかを確認。
- ④ 袖の長さが腕を真っ直ぐに伸ばして掌で三角形を作った状態で、手首の骨(尺骨の頭)を含めて腕全体が覆われているかを確認。覆われていない場合は、自分自身で柔道衣を伸ばし、一度だけ再測定ができる。
- ⑤ 腕を真っ直ぐに伸ばして掌で三角形を作った状態で、測定器全体がスムーズに袖の中に滑り入るかを確認。



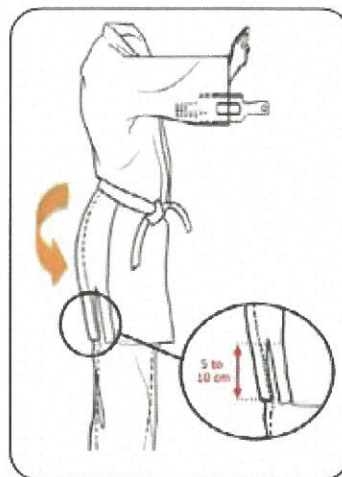
- ⑥ 上衣の前後が同等の長さでお尻を完璧に覆っており、各階級の規程に合っているかを目視にて確認。

男女 73 kg級以下 (-48・-52・-57・-63・-70・-60・-66・-73 kg)

背中からの帯から 20 cm以上であるかを確認。

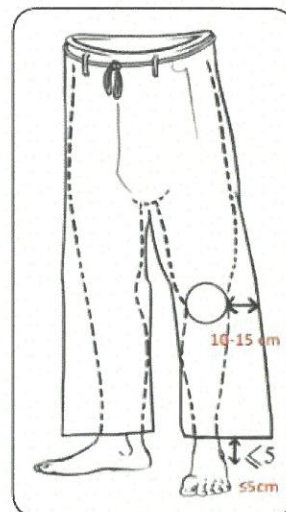
男女 73 kg級以上 (78・+78・-81・-90・-100・+100kg)

背中からの帯から 25 cm以上であるかを確認。



- 5 下穿きの大きさを確認。

裾口からくるぶしの外側(足首)までの距離が5cmまたはそれ以下であるか、幅は膝の位置で10~15cmに収まっているかを目視で確認。満たないと判断した場合は、測定器を用いて確認する。



- 6 女子選手のTシャツについては、次の通りとする。

- ① 色は白(透けない)、半そで、丸首とする。
- ② 製造業者マークは、最大 30cm のサイズであれば認められる。柔道衣を着用した際に、製造業者マークが見えてはならない。
- ③ 所属名称もしくは、所属を表すエンブレムを左胸に固定してつけることは認められる。大きさは最大 100cm とする。
- ④ いかなる商業的なマーキングもつけてはならない。

- 7 その他

- ① 規程に満たない場合、短時間に着替えるよう命じなければならない。それでも満たない場合は出場を認めない。原則として、主催者は予備の柔道衣を準備しない。
- ② 手足の爪は短く切っており、試合者の個人的衛生状態がよく保たれていること。
- ③ 長い髪は試合相手の迷惑にならないよう束ねてあること。
- ④ マウスピースの着装については、事前に審判員(試合場係員)へ申し出ることによって着装することができる。ただし、白もしくは透明なものに限る。
- ⑤ 下穿きの下に着けるスパッツ等の長さは、膝よりも短いことを原則とする。
- ⑥ 入れ墨については、事前に審判員(試合場係員)へ申し出たうえで、シャツやテープ等で隠すこととする。
- ⑦ 監督(指導者)の服装については、原則として審判員に準じたものとする。

柔道衣の氏名等の表示

柔道衣上衣及び帯への表示

1 上衣左胸部

- ・所属の表示
- ・(約180cm以内) (縦24cm・横18cm以下)

2 左右の襟裾 (両方可)

- ・所有者氏名
- ・所属の表現
- ・記念を示す表現
- ・立場を示す表現
- ・チーム備品の表現 (表示全長約20cm以下)
- ・講道館柔道衣規格章

3 左襟裾

- ・講道館段位章
- ・全柔連認証ラベル (指定位置)^{*}
- ・IJF公認マーク (指定位置)^{*}

6 帯の片方

- ・全柔連認証ラベル (指定位置)^{*}
- ・IJF公認マーク (指定位置)^{*}
- ・製造者マーク 20cm以内 (指定位置)^{*}

4 左右袖の上腕部

- ・所属の表現 (約80cm以内、縦10cm・横15cm以下)
- ・所属地域を示す表現

5 左袖の上腕部

- ・製造者マーク 20cm以内 (指定位置)^{*}
- *もしくは、左右の襟裾を含め3カ所の内いずれか1ヶ所

6 帯の両端

- ・所有者氏名
- ・所属の表現
- ・記念を示す表現
- ・立場を示す表現
- ・チーム備品の表現 (表示全長約20cm以下)

柔道衣下穿きへの表示

7 下穿き上端左右前側 (両方可)


- ・所有者氏名
- ・所属の表現
- ・記念を示す表現
- ・立場を示す表現
- ・チーム備品の表現 (表示全長約20cm以下)

8 下穿き

- ・全柔連認証ラベル (指定位置)^{*}
- ・IJF公認マーク (指定位置)^{*}

9 下穿き (4ヶ所)

- ・製造者マーク 20cm以内 (指定位置)^{*} (上端から脚のつけねまで、または裾口から20cmの範囲内の左右いずれか1ヶ所)



*指定位置はすでに製造業者によってラベル及びマークが取り付けられている